

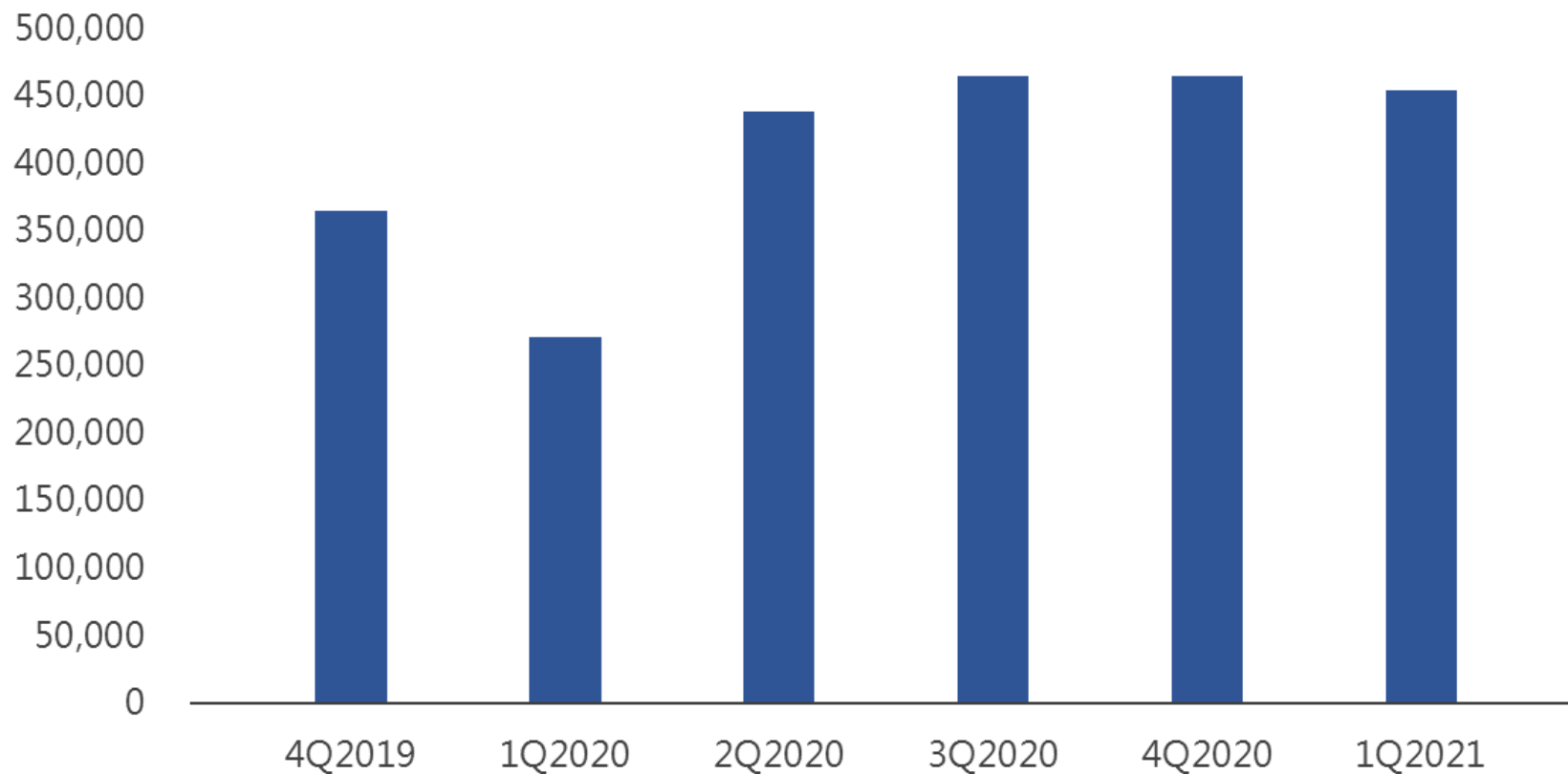
鍊寶科技 2021法人說明會

主要產品

被動式單色、多色、及彩色有機發光顯示器，主要應用類別包含醫療儀器、工業儀器、車載應用、機上盒、博弈機、穿戴裝置、AIOT、BANKING(U-KEY)、智慧家電及其他利基型產品。依據客戶需求，主要產品尺寸則以3吋以下有機發光顯示器為主。



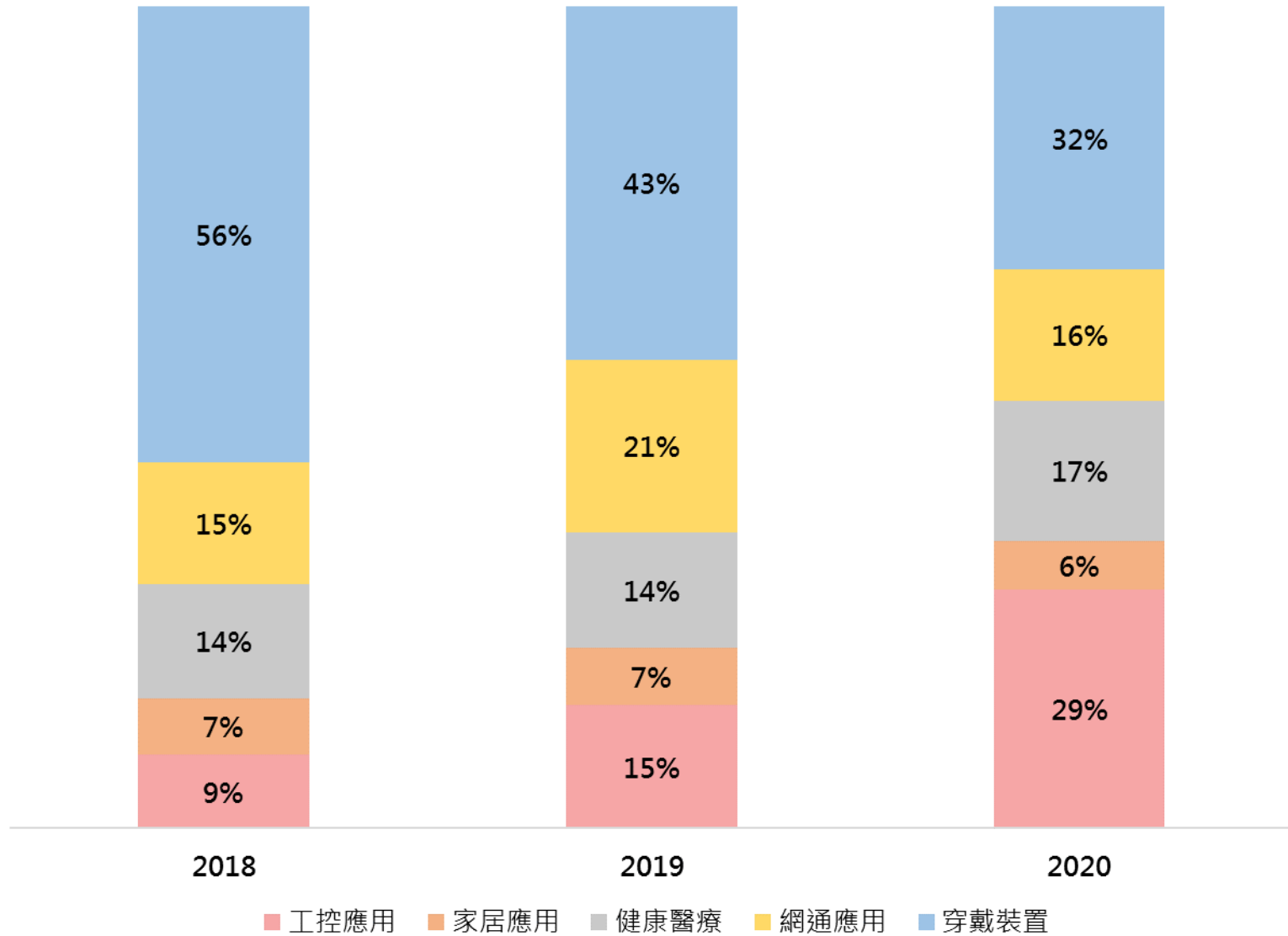
近期營收



單位千元

	<u>4Q2019</u>	<u>1Q2020</u>	<u>2Q2020</u>	<u>3Q2020</u>	<u>4Q2020</u>	<u>1Q2021</u>
營收淨額	364,268	270,785	437,961	464,715	464,590	454,278

2020銷售分析



綜合損益表

單位千元	2018	2019	2020	1Q2021
營收淨額	2,519,944	1,672,591	1,638,051	454,278
營業毛利率	20.66	16.00	25.70	25.15
營業淨利率	11.15	0.63	11.70	10.64
歸屬於母公司業主之本期淨利	340,445	50,926	206,554	67,319
純益率	13.51	3.04	12.60	14.85
每股盈餘	5.66	0.76	3.06	1.01

資產負債表及重要財務指標

資產負債表項目	4Q19		3Q20		4Q20		1Q21	
	金額	%	金額	%	金額	%	金額	%
單位千元								
現金及約當現金	669,326	19	854,772	23	913,160	25.1	890,261	24
應收帳款	261,665	7.4	314,306	8.4	282,870	7.8	263,828	7.1
存貨	77,502	2.2	70,805	1.9	64,468	1.8	68,007	1.8
資產總計	3,522,179	100	3,722,466	100	3,643,945	100	3,704,368	100
流動負債	892,881	25.4	982,059	26.4	901,405	24.7	923,527	24.9
長期負債	730,965	20.8	697,057	18.7	691,179	19	648,130	17.5
負債總計	1,683,130	47.8	1,735,757	46.6	1,649,955	45.3	1,628,125	44
股東權益總計	1,839,049	52.2	1,986,709	53.4	1,993,990	54.7	2,076,243	56

重要財務指標

平均收現日數	75.63	54.55	57.69	55.21
平均銷貨日數	26.95	17.75	17.96	17.77
流動比率	126.85	149.29	162.21	154.24

現金流量表

單位千元	4Q2019	1Q2020	2Q2020	3Q2020	4Q2020	1Q2021
營業現金流	80,391	1,016	155,482	(26,124)	240,067	22,933
投資現金流	(46,349)	5,392	30,241	(3,889)	(25,571)	(103,977)
融資現金流	(36,931)	(33,814)	(282,603)	339,745	(156,108)	58,145
資本支出	(12,062)	(845)	(821)	(6,046)	(16,120)	(726)
自由現金流	68,329	171	154,661	(32,170)	223,947	22,207

2021營運主力-醫療、智慧家電、5G網通



醫療



智慧家電



網通

未來發展及策略-產品開發方向

Mini Led / Micro Led



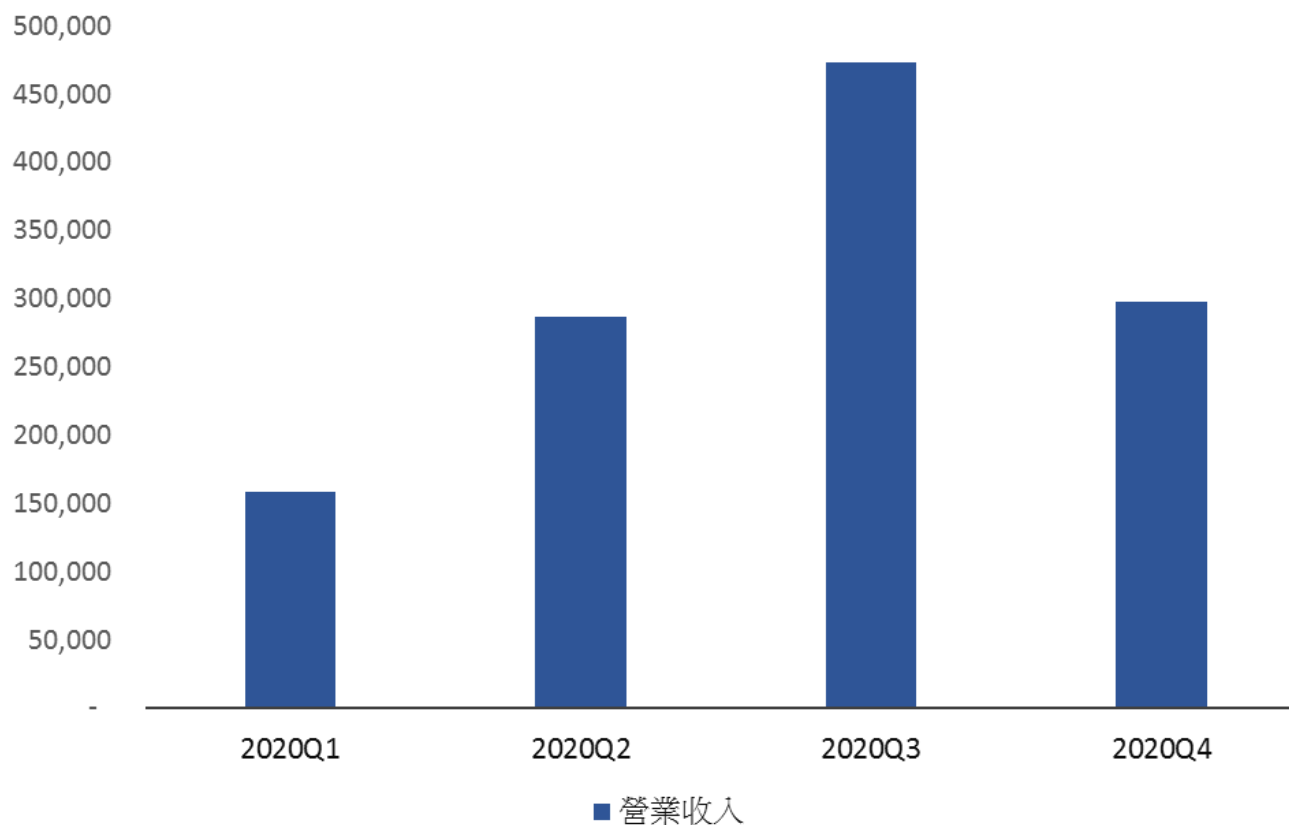
醫療光療

產業創新平台特案補助
OLED美顏面罩開發計畫
RiTdisplay x Black Jade



集團轉投資-電池模組整合

達振能源股份有限公司主力產品為3C電池PACK，109年營收約為12億元。



THANK YOU